
















Référence : **FOURCHT**

## CLÉ À FOURCHE NON REVÊTUE

Clé à fourche inclinée à 30°, avec embout mâle 20 x 7 mm venant s'enclencher sur l'adaptateur de la clé dynamométrique.

Autres dimensions possibles : nous consulter

### MODÈLES

Ref	Designation	N° Nom. ENEDIS	Poids	
FOURCHT19	Embout à fourche, ouverture 19 mm	07.65.915	0.156 Kg	
FOURCHT24	Embout à fourche, ouverture 24 mm	07.65.916	0.176 Kg	
FOURCHT27	Embout à fourche, ouverture 27 mm	07.65.917	0.182 Kg	
FOURCHT30	Embout à fourche, ouverture 30 mm	-	0.202 Kg	
FOURCHT32	Embout à fourche, ouverture 32 mm	07.62.918	0.216 Kg	
FOURCHT34	Embout à fourche, ouverture 34 mm	07.65.919	0.232 Kg	
FOURCHT36	Embout à fourche, ouverture 36 mm	07.65.920	0.24 Kg	
FOURCHT38	Embout à fourche, ouverture 38 mm	07.65.921	0.245 Kg	
FOURCHT41	Embout à fourche, ouverture 41 mm	07.65.922	0.256 Kg	
FOURCHT45	Embout à fourche, ouverture 45 mm	07.65.923	0.258 Kg	
FOURCHT50	Embout à fourche, ouverture 50 mm	07.65.924	0.31 Kg	
FOURCHT55	Embout à fourche, ouverture 55 mm	07.65.925	0.315 Kg	
FOURCHT60	Embout à fourche, ouverture 60 mm	-	0.326 Kg	
FOURCHT65	Embout à fourche, ouverture 65 mm	07.65.926	0.328 Kg	
FOURCHT70	Embout à fourche, ouverture 70 mm	07.65.927	0.33 Kg	
FOURCHT75	Embout à fourche, ouverture 75 mm	07.65.928	0.34 Kg	